



Table of market indices: FTSE MIB, DAX, CAC 40, SMI, FTSE 100, S&P 500, DOW JONES, NASDAQ 100, MSCI CHINA, NIKKEI 225, MSCI EMERGING, MSCI WORLD

Preapertura (Prezzi indicativi)

Table of pre-market movements: S&P 500 (+0.73%), DOW JONES (+0.58%), NASDAQ 100 (+0.86%)

» Più indici


Il Mio Elenco I più popolari

Table of popular stocks: FERRARI N.V., NIO INC., ENI S.P.A., WEBUILD S.P.A., NEXI S.P.A., ASSICURAZIONI G., APPLE INC.

» Crea il tuo elenco

Migliori E Peggiori Stoxx Italy TMI

Table of top and bottom performing stocks in Italy: EL.EN. S.P.A., CEMENTIR HOLDING N.V., DANIELI & C. OFFICINE...



» Altri migliori e peggiori

Migliori E Peggiori Stoxx Europe 6

Table of top and bottom performing stocks in Europe: THG PLC, KESKO OYJ, VAT GROUP AG, ANGLO AMERICAN PLC, ADYEN N.V.

Table of top and bottom performing stocks in Europe: CHR. HANSEN HOLDIN..., POWSZECHNA KASA O..., DEMANT A/S, UBISOFT ENTERTAINM..., ALLEGRO.EU SA

Home > Notizie > Economia & Forex

Notizie: Ultime notizie

Ultime notizie Società Mercati Economia & Forex Materie Prime Tassi Leader della Finanza Pro. della Finanza Agenda Settori

Tutte le notizie | Economia | Valute & Forex | Criptovalute | Cybersecurity | Comunicati stampa

Fiere : Federbeton Confindustria presente al Made expo di Milano

12-10-2021 | 16:49

MILANO (MF-DJ)--Federbeton Confindustria, rappresentativa della filiera del cemento e del calcestruzzo, sarà presente alla decima edizione del Made expo, l'appuntamento con il mondo dell'edilizia che si terrà dal 22 al 25 novembre 2021 a Fiera Milano.

La presenza di Federbeton, si legge in una nota, si inserirà nel contesto di #costruiamoifuturo, il tema di questa edizione del Made Expo, per testimoniare l'impegno della filiera per costruzioni sempre più sostenibili.

Gli eventi e l'area espositiva dedicati alla filiera saranno l'occasione per approfondire i temi chiave della strategia di decarbonizzazione del settore. Consapevole del proprio ruolo strategico, infatti, l'industria è pronta a diventare protagonista della transizione ecologica. Per raggiungere la carbon neutrality al 2050 il comparto del cemento ha definito un percorso articolato in obiettivi, strumenti e scadenze e sono previsti investimenti per un totale di 4,2 miliardi di euro, oltre agli extra-costi operativi pari a circa 1,4 miliardi annui.

lucrezia.degliesposti@mfdowjones.it

fine

MF-DJ NEWS

1216:47 ott 2021

(END) Dow Jones Newswires

October 12, 2021 10:48 ET (14:48 GMT)

LE NOTIZIE PIÙ LETTE

- 1 Zona euro, Bce vede rischio bolle immobiliari in alcuni Paesi - Enria
2 BORSA: avvio positivo per le piazze europee
3 G20 : Gentiloni, accordo su tassazione globale segna rivoluzione fiscal..
4 Moda : Piquadro chiude il 1* sem. a +31,3% (MFF)
5 Fed : minute, tapering potrebbe terminare entro metà 2022

» Più notizie

NOTIZIE PIÙ RILEVANTI

Ultime notizie "Economia & Forex" »

Table of latest news: 10:35 Cina rallenta crescita in trim3, fiducia in raggiungimento obiettivi anno - premier RE; 10:31 AIE: carenza gas spinge domanda petrolio DJ; 10:31 BANCHE: Enria, in 2020 M&A ai massimi da 2008 ma pochi deal crossborder DJ; 10:25 NPL: Enria; Italia grandi passi avanti, calo c'è stato ed è credibile DJ; 10:20 LAVORO: terminato incontro Draghi-sindacati su sicurezza DJ; 10:18 CAMBI: usd/try su massimo storico a 9,1873 DJ; 10:18 USA: piano Biden per costruire impianti eolici offshore DJ; 10:14 GERMANIA: Ifo; ripresa al rallentatore, accelerazione in 2022 DJ; 10:12 GREEN PASS: Berlusconi, alternativa e' obbligo vaccino (Mess) DJ; 10:08 ASTM: ridurrà del 25% emissioni di gas serra entro il 2030 DJ

» Ultime notizie "Economia & Forex"





| | | | |
|------------|---------------------|-----------|--------------------|
| Tecnologia | consumo non ciclici | Industria | Materie prime base |
| | Energia | Utilità | Beni immob. |



Banco Bpm : Jefferies avvia copertura con buy



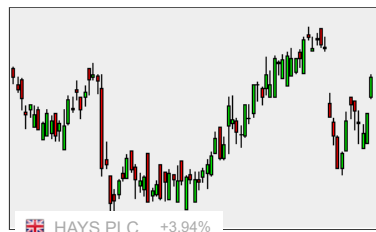
Bper : Jefferies avvia copertura con hold



Fnm : collocato con successo bond da 650 mln



La domanda di pubblicità digitale aiuta Publicis ad aumentare le prospettive di crescita per il 2021



Il reclutatore britannico Hays riporta un salto nelle commissioni nette mentre le assunzioni si intensificano



Unicredit: meno partner nel piano di Orcel (MF)

» Più notizie

» Altri migliori e peggiori

Valute/Forex



| | | |
|-----------|----------|--------|
| EUR / USD | 1.1615 | 0.16% |
| EUR / GBP | 0.8476 | -0.10% |
| EUR / CHF | 1.0690 | -0.24% |
| EUR / RUB | 83.2432 | -0.14% |
| EUR / SEK | 10.0255 | -0.47% |
| EUR / NOK | 9.7883 | -0.55% |
| EUR / DKK | 7.4410 | 0.01% |
| EUR / CAD | 1.4398 | -0.19% |
| EUR / AUD | 1.5666 | -0.26% |
| EUR / CNY | 7.4716 | 0.24% |
| EUR / HKD | 9.0348 | 0.16% |
| EUR / SGD | 1.5652 | -0.12% |
| EUR / JPY | 131.6700 | 0.21% |

» Area Valute e Forex

Materie Prime



| | | |
|----------|-----------|-------|
| GOLD | 1795.9500 | 0.23% |
| WTI | 81.1700 | 0.53% |
| BRENT | 83.9800 | 0.60% |
| SILVER | 23.2640 | 0.90% |
| PLATINUM | 1034.2730 | 1.24% |

» Area Materie Prime

Criptovalute



| | | |
|----------|------------|--------|
| BITCOIN | 57650.4600 | 0.42% |
| ETHEREUM | 3640.0000 | 1.01% |
| RIPPLE | 1.1251 | -0.23% |

» Area criptovalute



Cerca titolo, indice, valuta, news, utente...



BORSA

NOTIZIE

ANALISI

CONSIGLI

PORTAFOGLI

ELENCHI

MIGLIORI E PEGGIORI

SCREENERS


STRUMENTI

I NOSTRI SERVIZI


Uiventa Cliente

 Español

 Français (France)

 Français (Suisse)

 Italiano

 Nederlands (Nederland)

 Nederlands (België)

Copyright © 2021 Surperformance. Tutti i diritti riservati.
Le quotazioni sono fornite da Factset, Morningstar e S&P Capital IQ